

renta4

Resultados Segundo Trimestre 2008

31 Julio 2008

Principales Magnitudes

renta4

Mill. €

	Jun. 08	Jun. 07	%
TOTAL ACTIVOS GESTIONADOS Y ADMINISTRADOS	4.016	3.669	+9,4%

Mill. €

	2T 08	2T 07	%	Ac. 08	Ac. 07	%
INGRESOS TOTALES	17.980	17.992	-0,1%	37.872	36.923	+2,6%
MARGEN ORDINARIO	4.390	4.768	-7,9%	8.688	11.329	-23,3%
BENEFICIO NETO	3.201	3.473	-7,8%	6.136	8.006	-23,4%

Renta 4 obtuvo un resultado de 6,1 millones de euros en el primer semestre. A efectos comparativos, el segundo trimestre del año fue mejor que el primero, incrementándose el beneficio neto un 9,1%.

Otros Datos Operativos

renta4

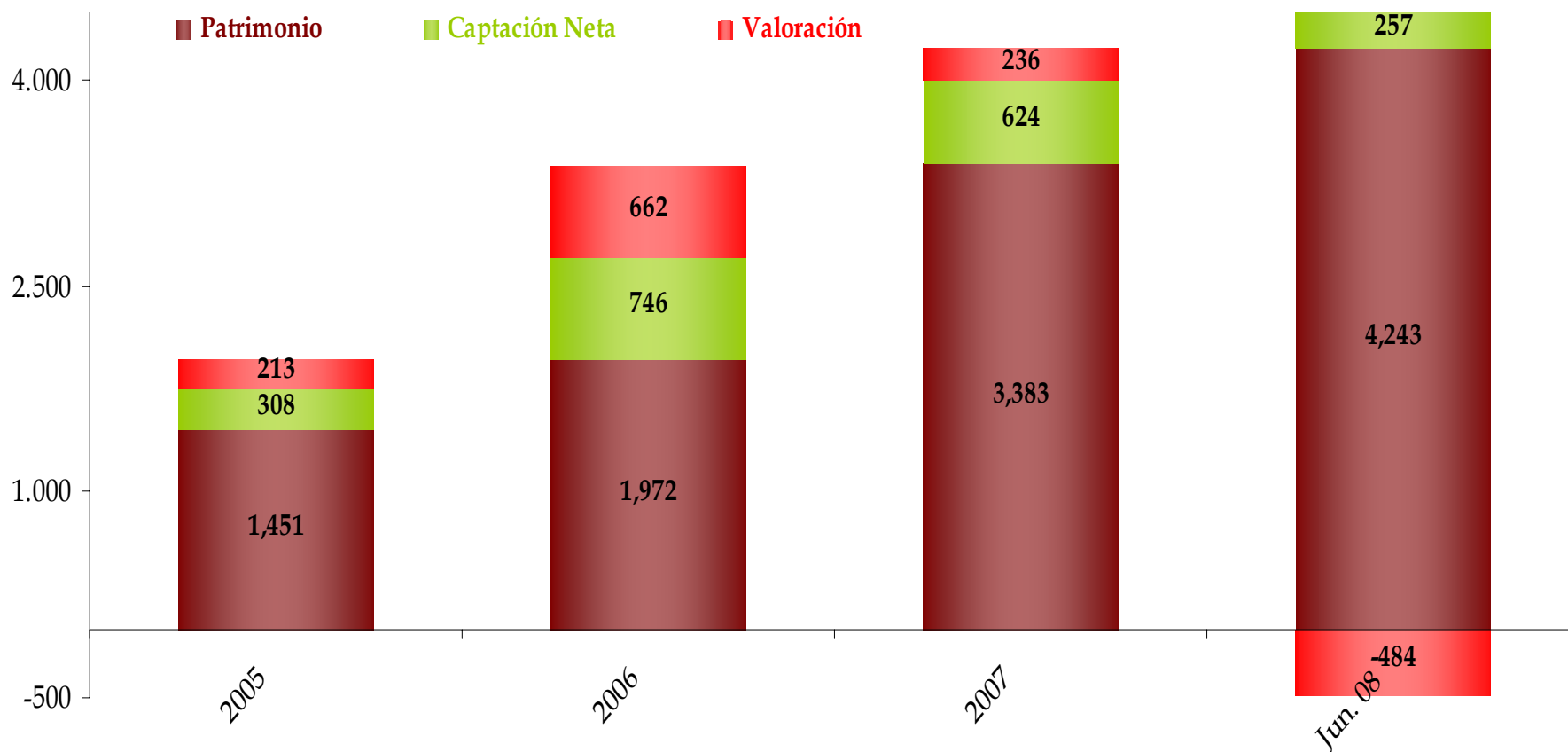
	Jun. 2008	Dic. 2007	%
Nº TOTAL DE CUENTAS	108.144	98.304	+10,0%
Nº DE OFICINAS	57	56	+1,8%

En abril se abrió una nueva oficina en Elche (mini branch), que representa un nuevo concepto dentro del modelo de negocio de Renta 4.

	Jun. 2008	Jun. 2007	%
Nº MEDIO DE EMPLEADOS	309	275	+12,4%

Evolución Activos Gestionados y Administrados 2004-Jun. 08

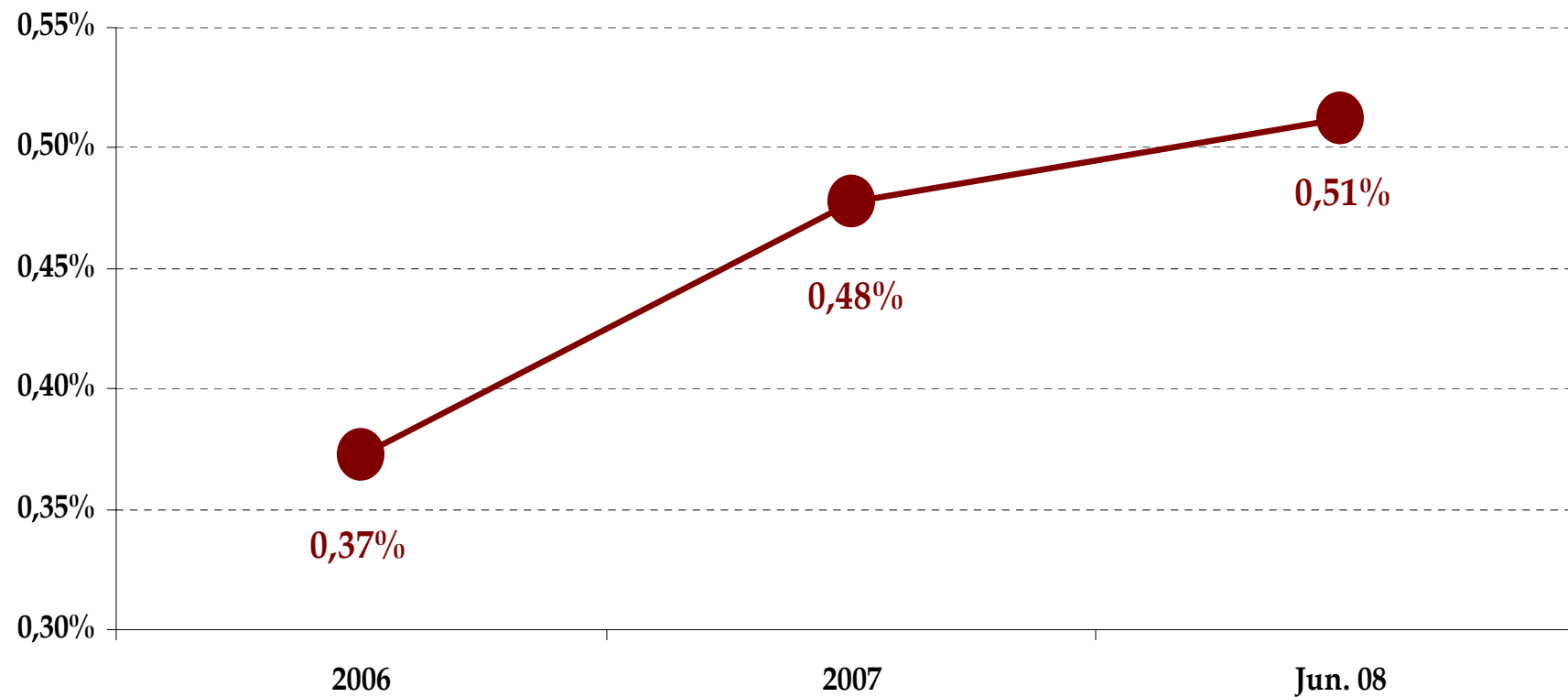
renta4



La negativa evolución de los mercados, con caídas superiores al 20% en el caso de la renta variable, fue compensada parcialmente con la entrada de 257 millones de nuevo patrimonio en el semestre.

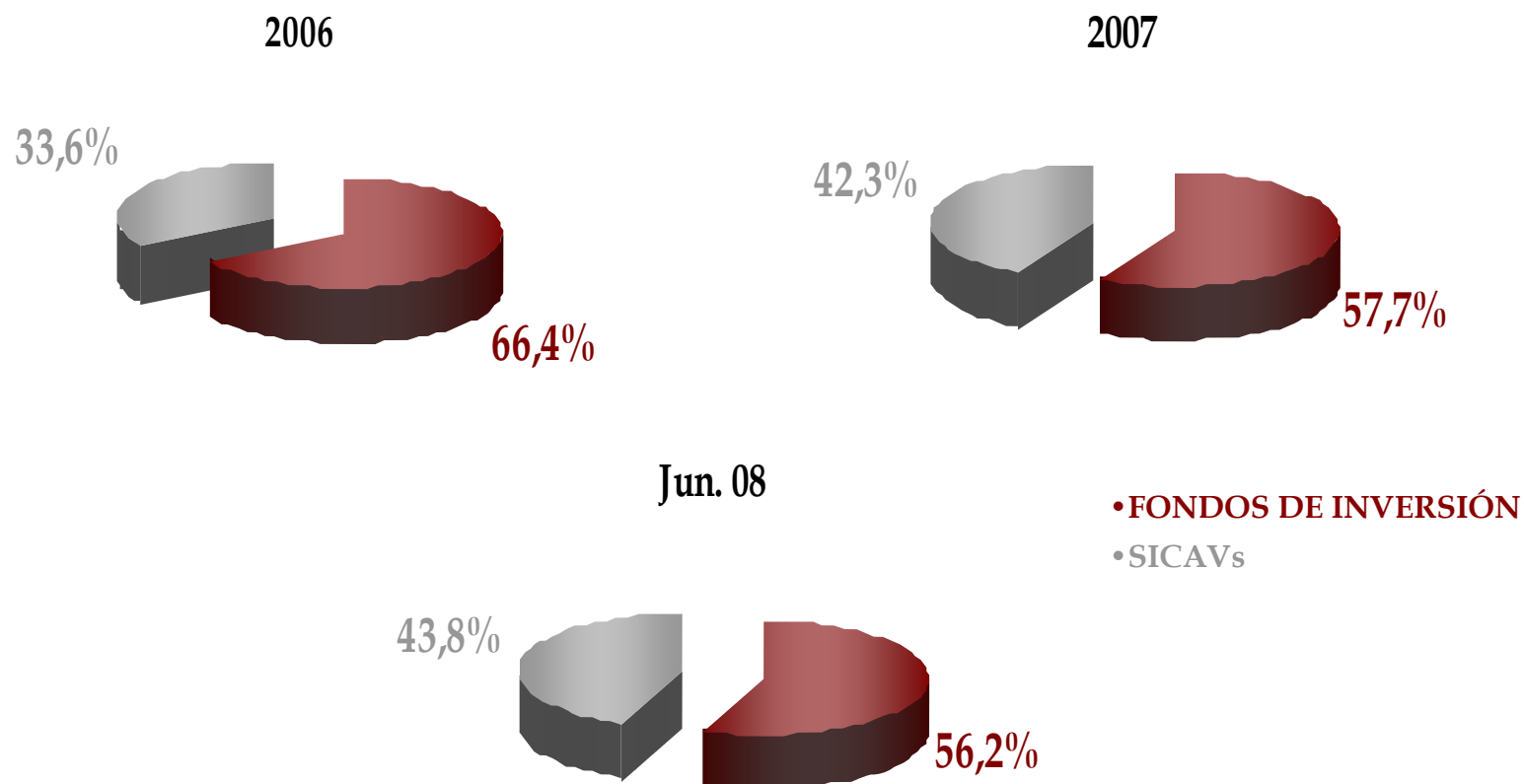
Evolución Cuota de Mercado

renta4



De acuerdo con los datos publicados por Inverco, la cuota de mercado de Renta 4 en fondos de inversión + SICAVs, continuó incrementándose durante el primer semestre del año.

Aumentando el Peso de los Altos Patrimonios



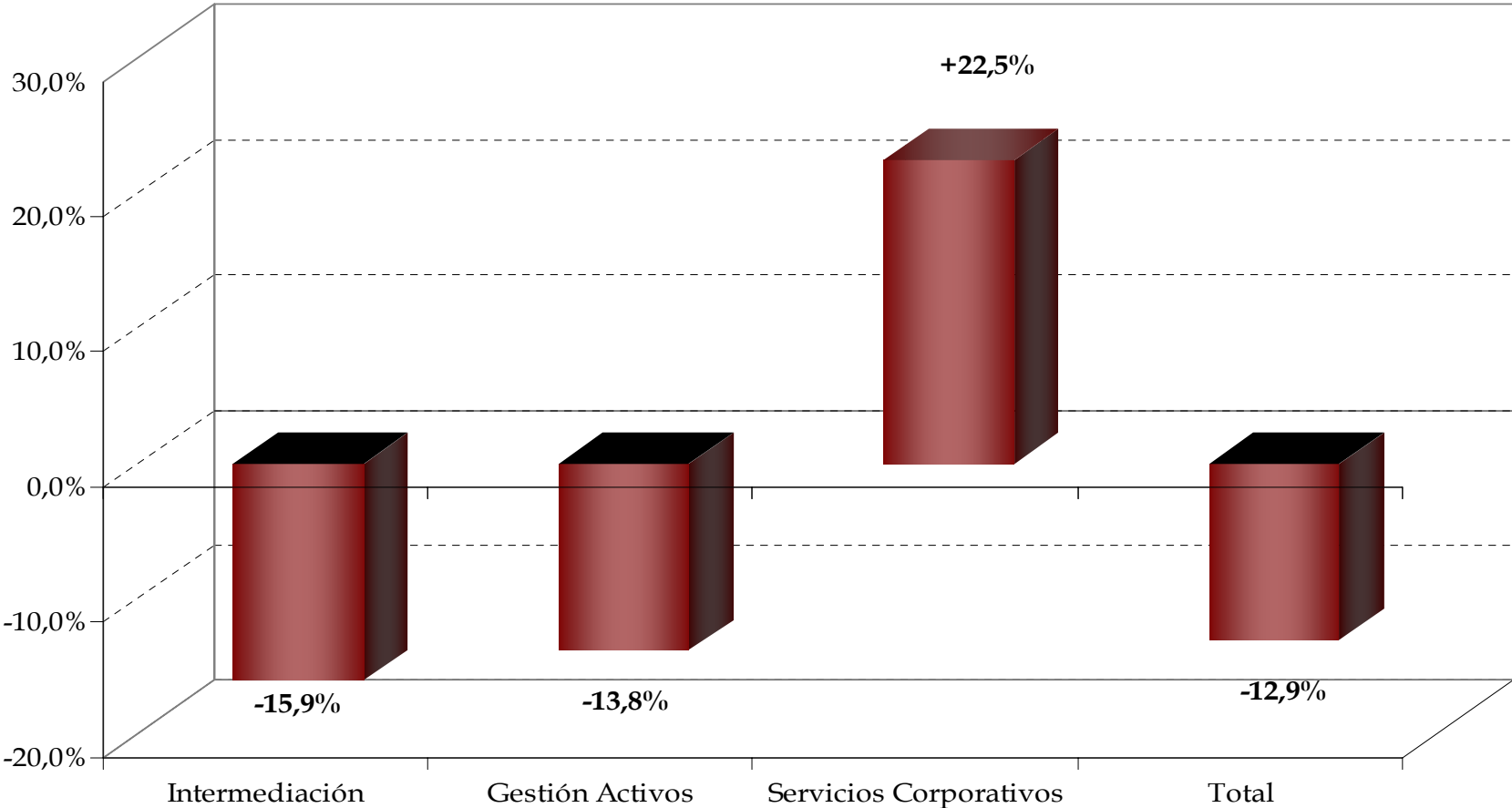
Paulatinamente, el peso del patrimonio de las SICAVs va incrementándose respecto al de los fondos de inversión.

Desglose Comisiones

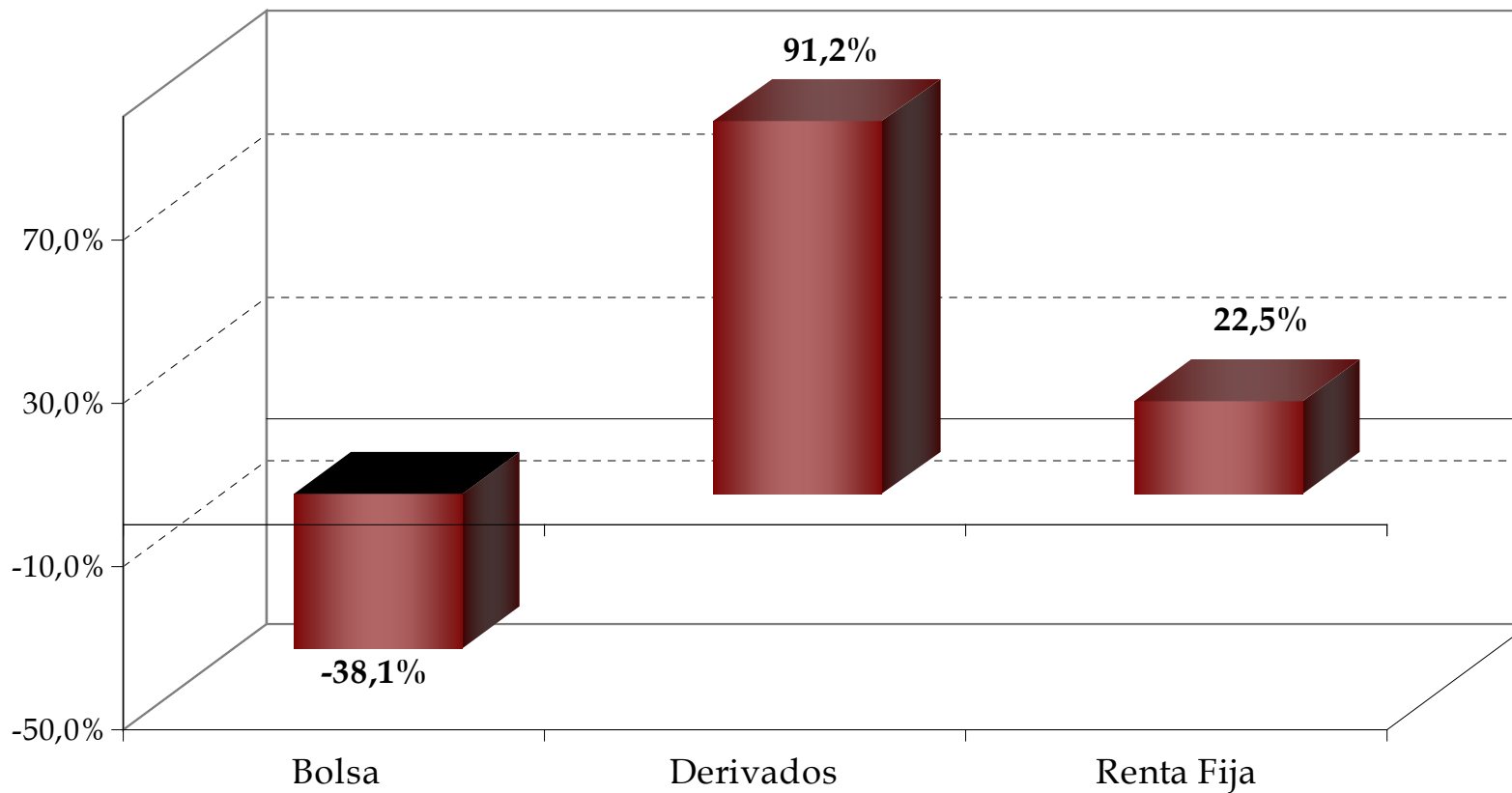
renta4

	2T 08	2T 07	%	Ac. 08	Ac. 07	%
INGRESOS COMISIONES	10.347	12.555	-17,6%	23.391	26.856	-12,9%
INTERMEDIACIÓN	6.996	8.317	-15,9%	15.830	18.812	-15,9%
GESTIÓN DE ACTIVOS	2.593	3.255	-20,3%	5.446	6.318	-13,8%
SERVICIOS CORPORATIVOS	758	983	-22,9%	2.115	1.726	+22,5%

Evolución Semestral Comisiones por Línea de Negocio

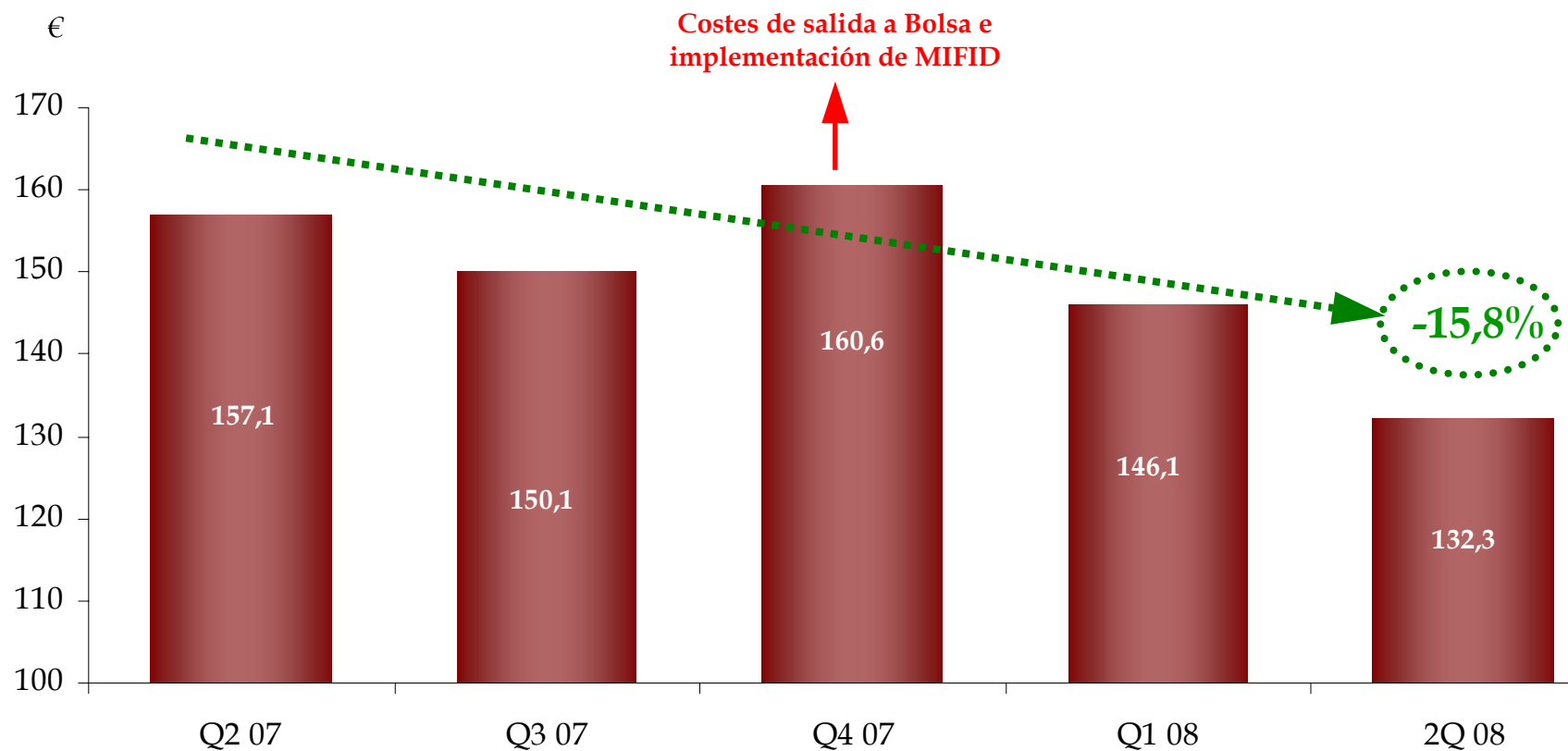


La diversificación de líneas de negocio de Renta 4 mitigaron en parte las caídas de comisiones derivadas de las negativas condiciones de mercado.

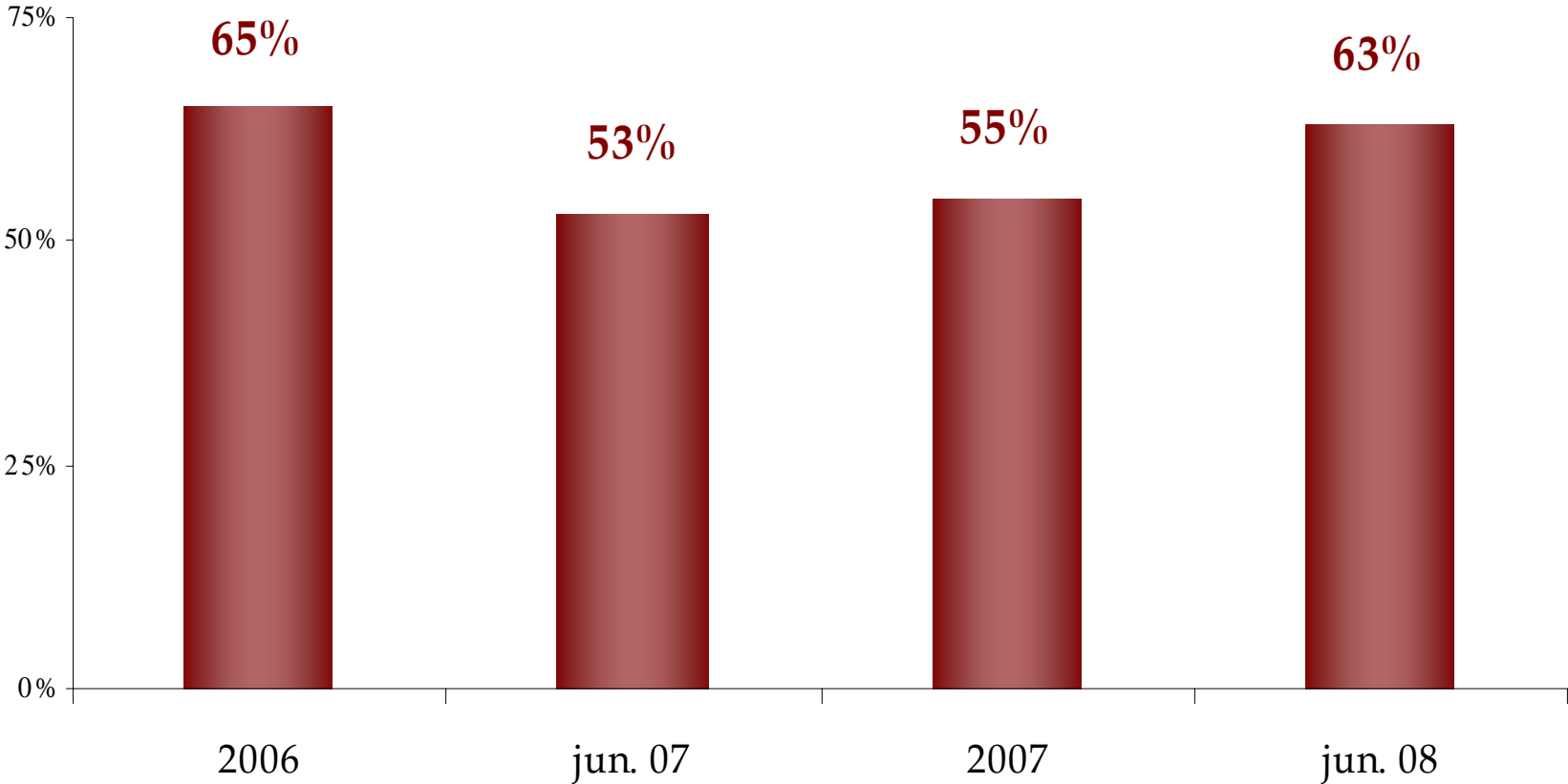


Durante el primer semestre de 2008, las caídas en comisiones de intermediación del mercado Bolsa, fueron parcialmente compensadas por los aumentos en derivados, renta fija y la introducción de nuevos productos, como los CFDs.

Evolución Costes Unitarios por Cliente



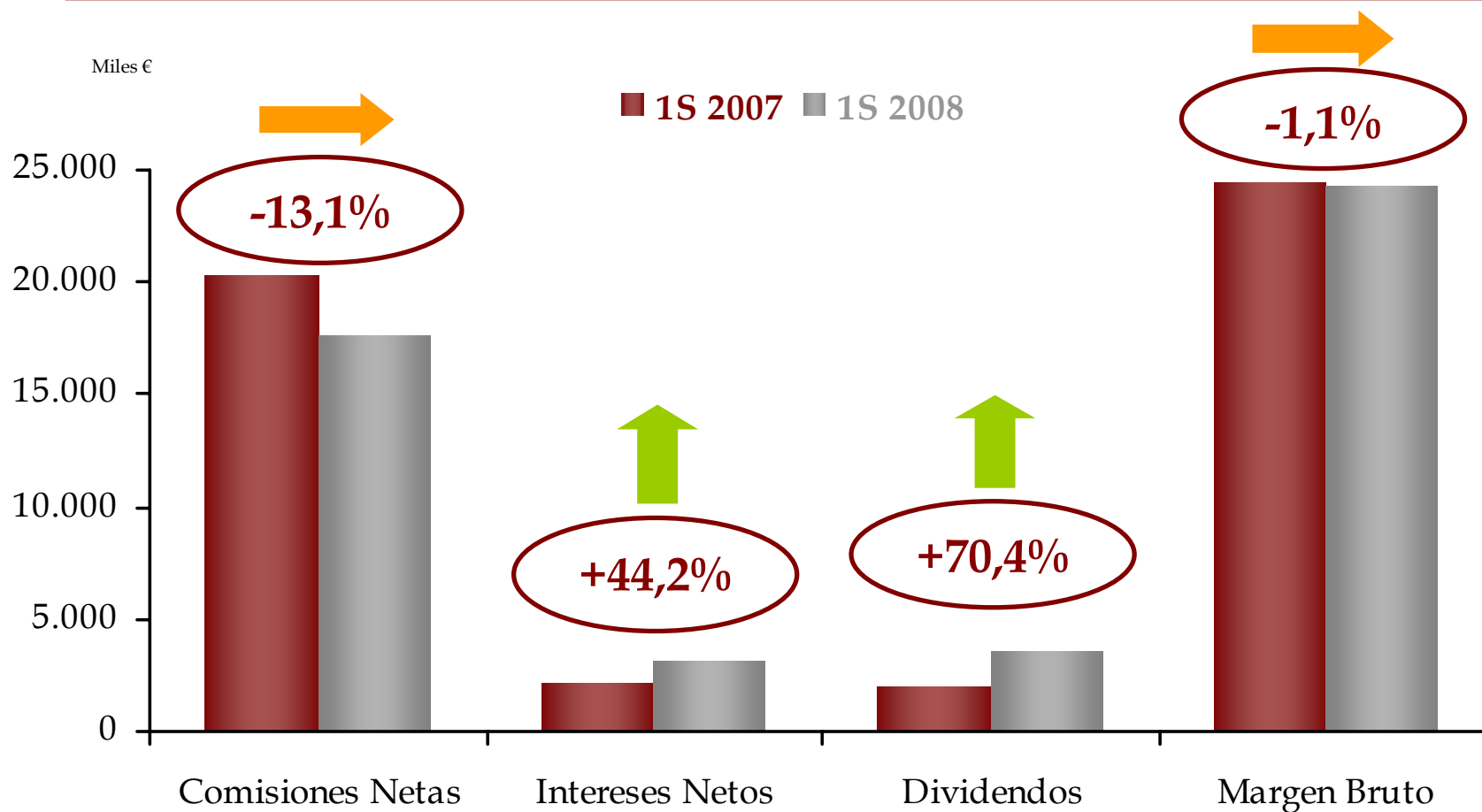
El apalancamiento operativo del negocio hace que los costes unitarios por cliente mantengan una tendencia decreciente y sostenible en el tiempo, cayendo un 15,8% respecto al segundo trimestre del pasado año.



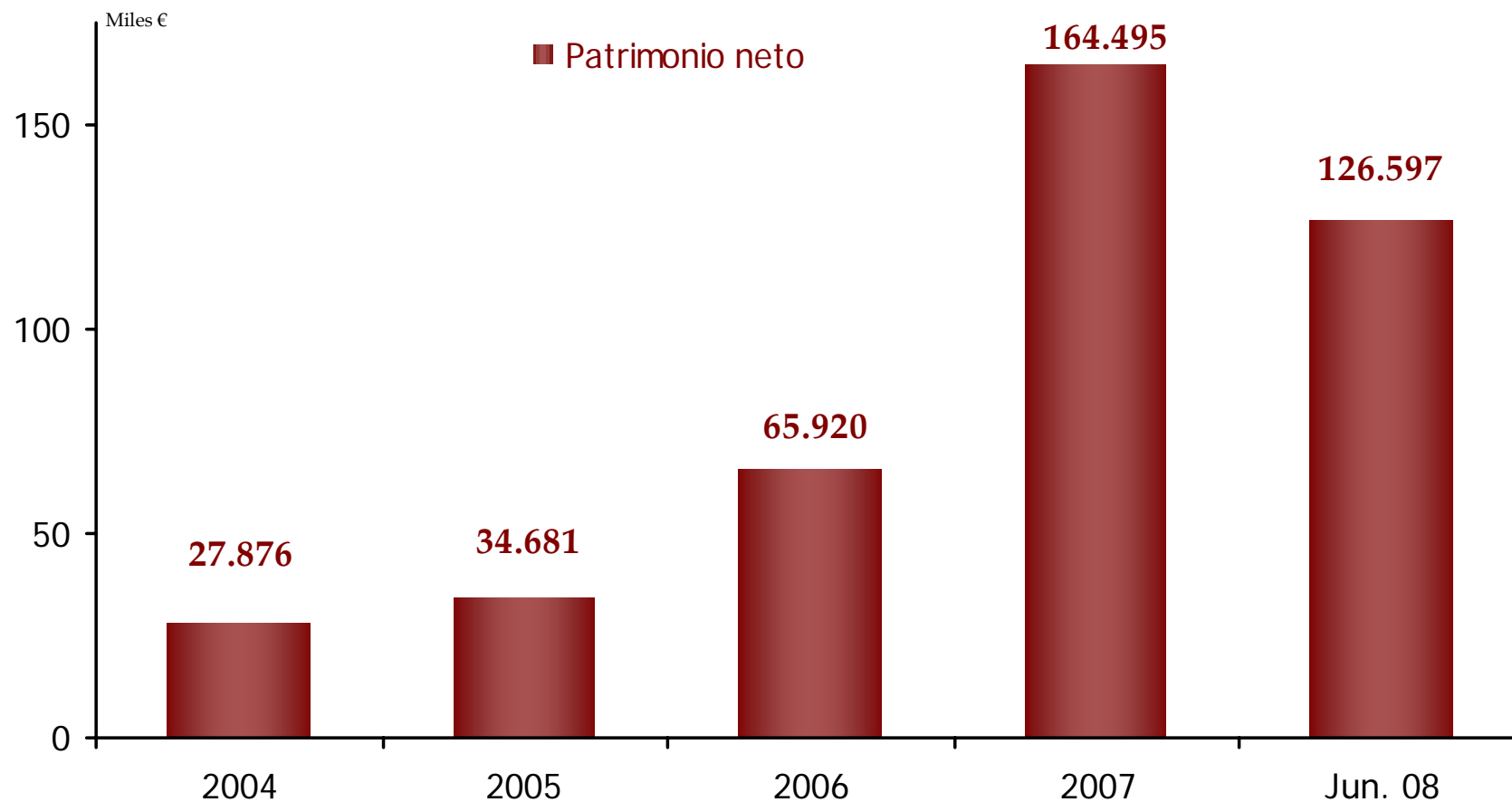
El ratio de eficiencia empeoró 10 puntos porcentuales respecto a junio de 2007, pero mejora 2 puntos respecto al ejercicio 2006.

Desglose Neto de Ingresos por Actividad

renta4

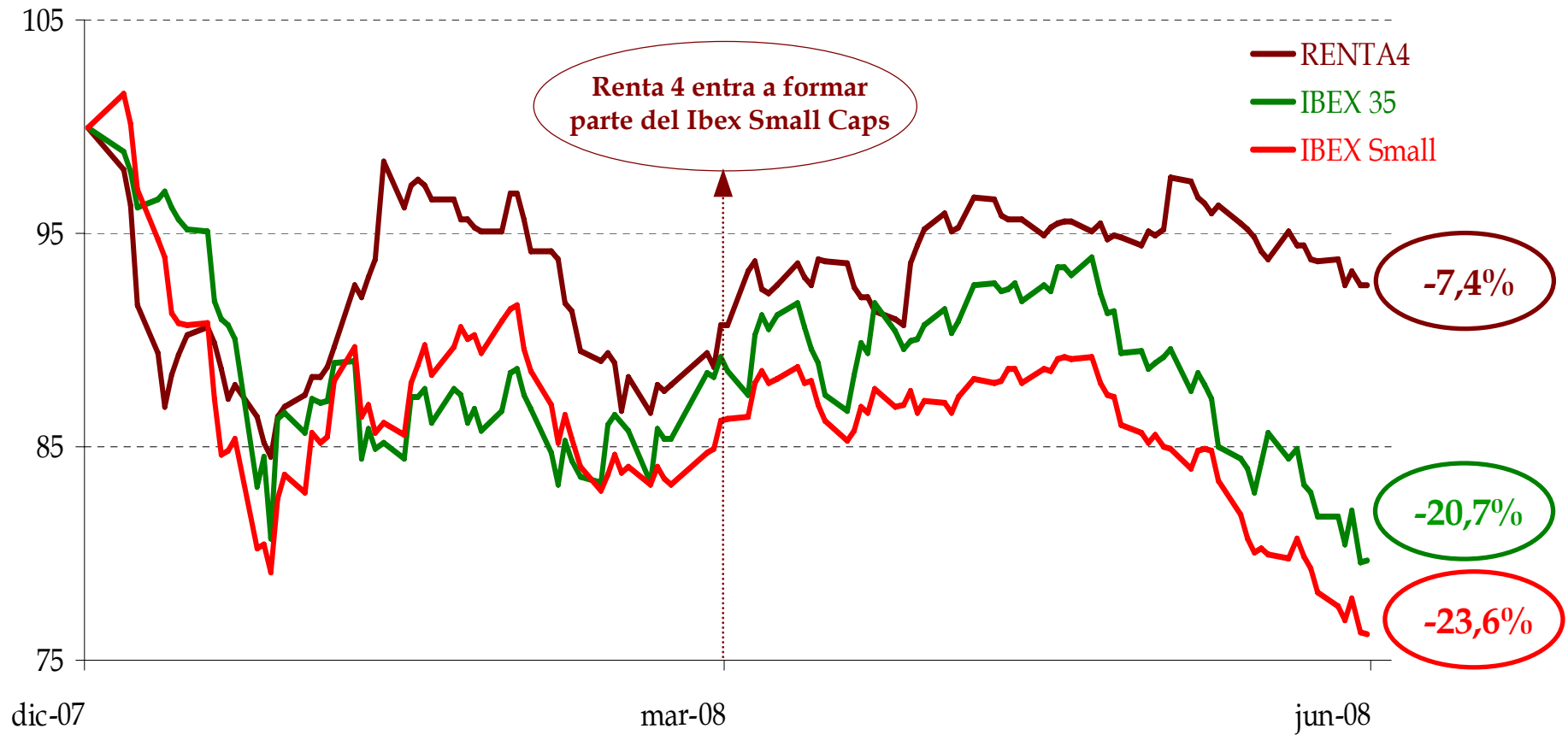


El margen bruto, que sólo incluye el resultado neto de comisiones, intereses y dividendos, fue prácticamente el mismo que en el primer semestre de 2007.



El ajuste a precios de mercado de los AFDV, participación en BME principalmente, hizo que los fondos propios se redujeran en 37,9 millones de euros al final del semestre respecto 2007.

Evolución Bursátil 2008



La evolución de la cotización de Renta 4 ha sido en términos relativos mejor que la de sus comparables, especialmente desde su inclusión en el índice Ibex Small Caps, el pasado día 1 de abril.

- Las **condiciones de los mercados financieros** han seguido siendo **extremadamente inestables** en el segundo trimestre del año. En dicha situación el **modelo de negocio de negocio de Renta 4** ha demostrado tener una **gran estabilidad** derivada fundamentalmente de la **diversidad de las fuentes de ingresos** y de la **acción comercial a través de la red** de oficinas.
- La Compañía espera seguir **mejorando su cuota de mercado** en fondos de pensiones, fondos de inversión e instituciones de inversión colectivas, consiguiendo nuevamente **captación neta de patrimonio** durante el segundo semestre del año.
- Asimismo, Renta 4 continuará adoptando medidas de **contención en el crecimiento de los costes**, tendentes a la mejora de la eficiencia operativa y actividad de negocio.
- Renta 4 espera **mantener o mejorar en el segundo semestre los niveles de negocio y rentabilidad obtenidos en la primera parte del año**, sobre la base de una gradual normalización de los mercados.

Próxima publicación:

Martes 4 de Noviembre, resultados tercer trimestre 2008