

renta4

Resultados Primer Trimestre 2009

6 Mayo 2009

Principales Magnitudes

renta4

<i>Mill. €</i>	Mar. 09	Mar. 08	%
TOTAL ACTIVOS GESTIONADOS Y ADMINISTRADOS	3.255	4.213	-22,7%
	Q1 09	Q1 08	%
<i>Mill. €</i>			
INGRESOS TOTALES	14.146	19.892	-28,9%
MARGEN ORDINARIO	2.725	4.290	-36,6%
BENEFICIO NETO	2.045	2.935	-30,3%

Excluido el efecto provocado por el dividendo extraordinario de BME registrado en enero del pasado año, la caída del margen ordinario hubiera quedado limitada al 9,7%.

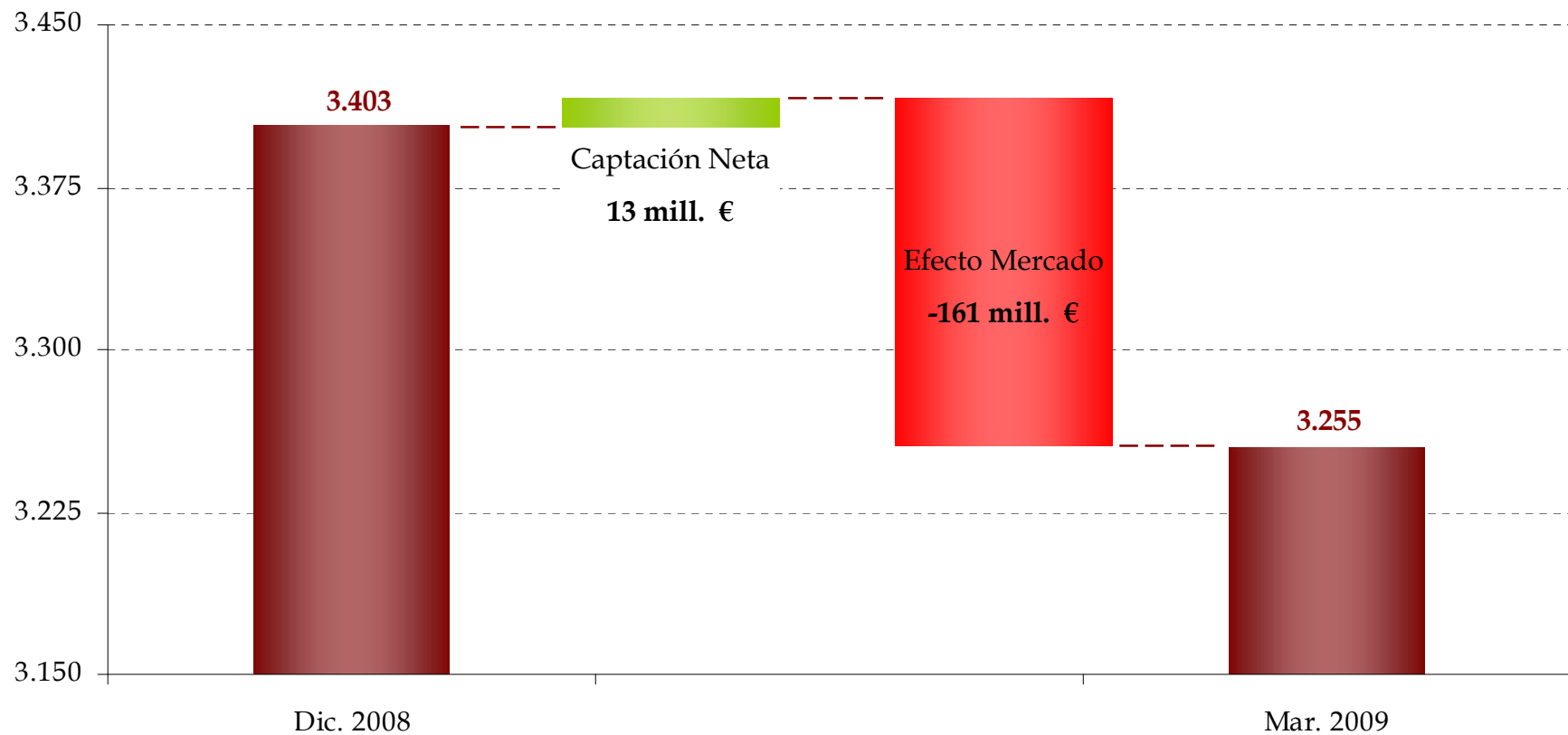
Otros Datos Operativos

renta4

	Mar. 09	Mar. 08	%
N° TOTAL DE CUENTAS	124.218	105.321	+17,9%
N° DE OFICINAS	57	56	+1,8%
N° MEDIO DE EMPLEADOS	279	308	-9,4%
<i>(*) Tramo minorista</i>			
% OPERACIONES ON LINE	82%	81%	+1 p.p
% INGRESOS ON LINE	78%	66%	+12 p.p

El canal online sigue aumentando su presencia dentro del tramo minorista, provocando una mayor eficiencia operativa. El mes de marzo fue record histórico en operaciones realizadas e ingresos generados.

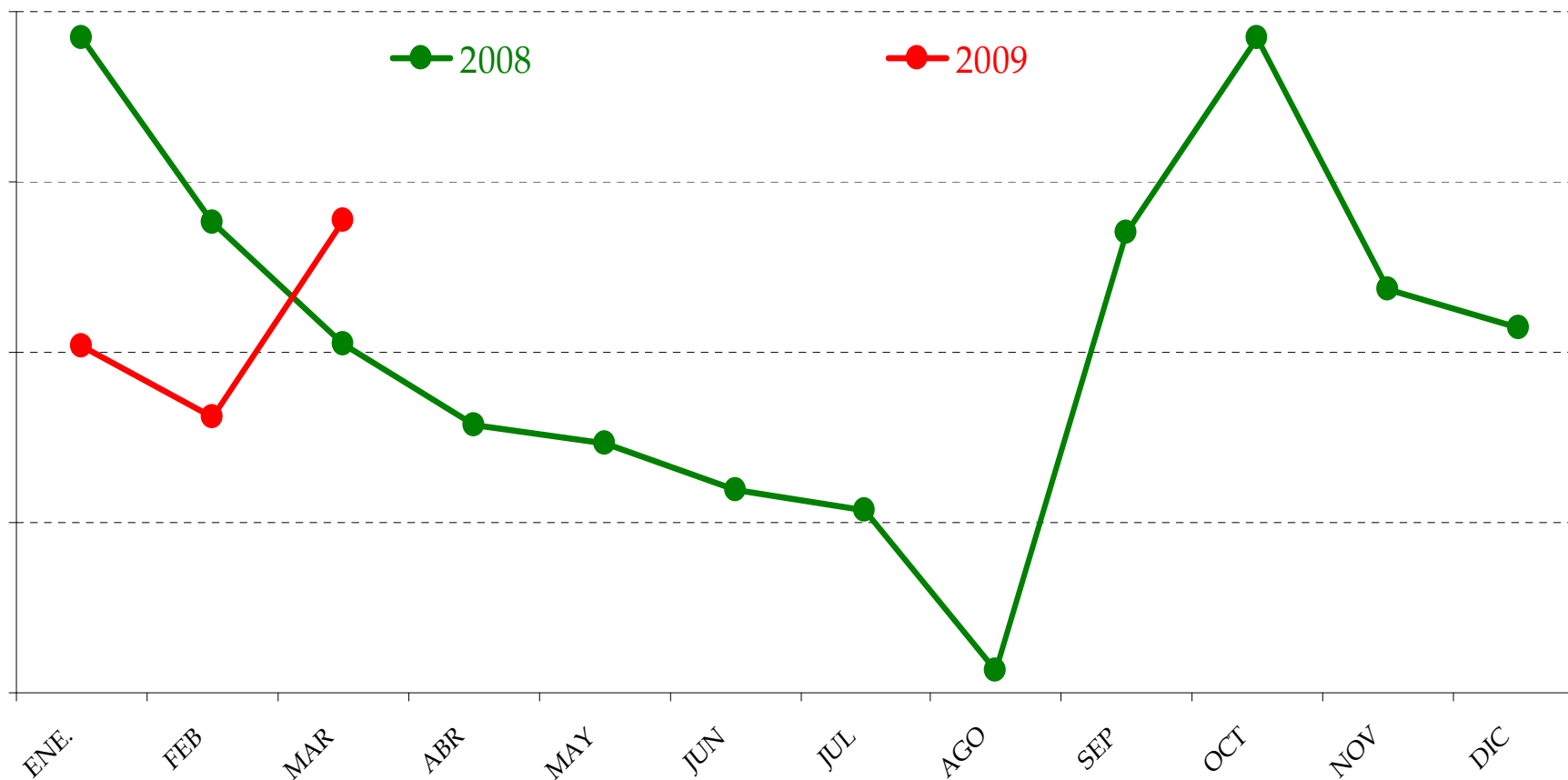
Evolución Activos Gestionados y Administrados Dic. 08- Mar.09 **renta4**



Por quinto trimestre consecutivo, a pesar de la negativa evolución de los mercados, Renta 4 consiguió tener captación neta de fondos, mostrando la resistencia de su modelo de negocio incluso en adversas condiciones de mercado

Comisiones Diarias Intermediación

renta4



A efectos comparativos hay que tener en cuenta que enero y febrero fueron dos de los mejores meses de 2008. Aún así, las comisiones generadas en el primer trimestre de 2009 tuvieron un moderado recorte respecto al pasado ejercicio.

Desglose Comisiones

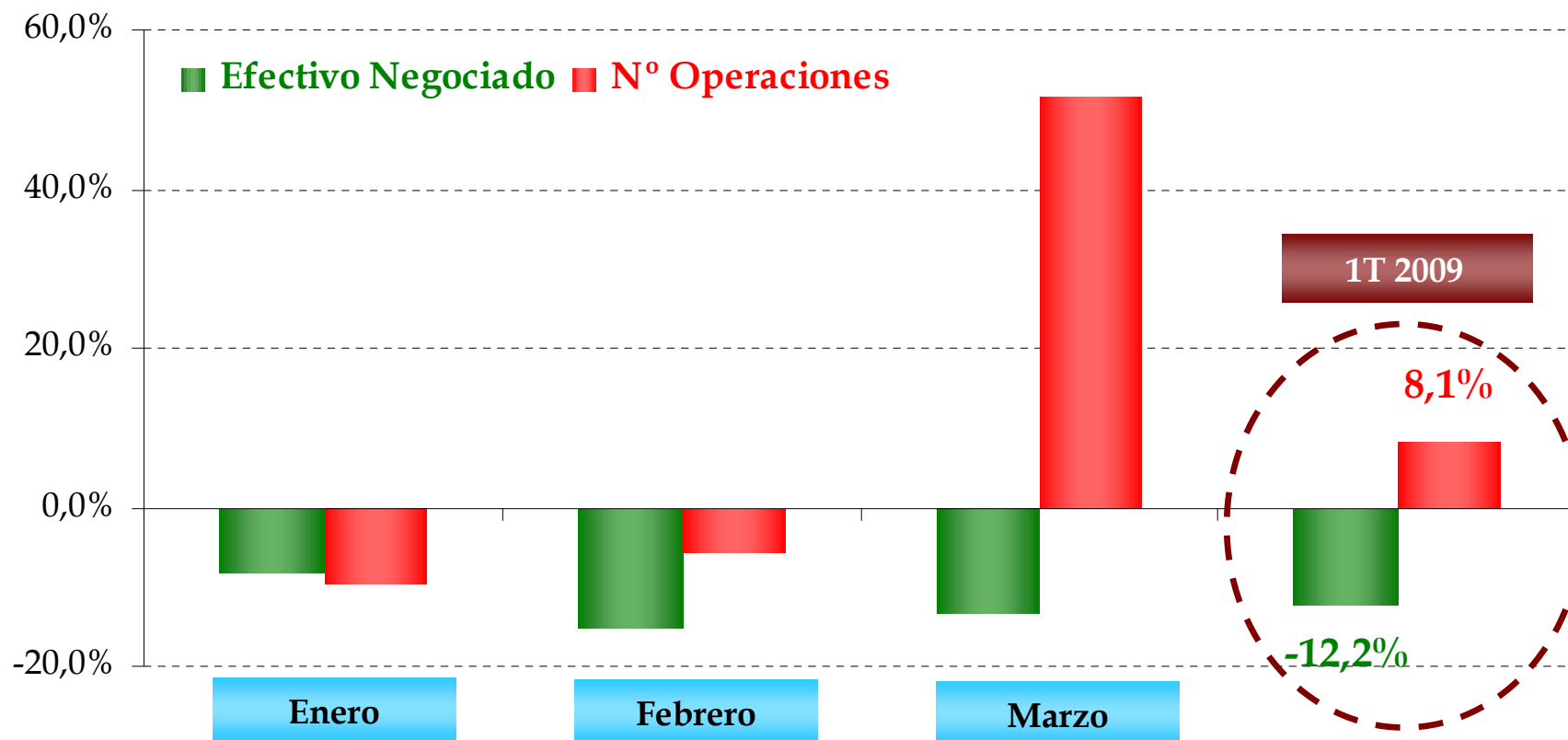
renta4

	1T 09	1T 08	%
<i>Mil. €</i>			
INGRESOS COMISIONES	12.089	13.044	-7,3%
INTERMEDIACIÓN(*)	8.411	8.834	-4,7%
GESTIÓN DE ACTIVOS	2.468	2.853	-13,5%
SERVICIOS CORPORATIVOS	1.210	1.357	-10,8%

(*) Incluye diferencias de cambio

Las comisiones de intermediación, a pesar de la exigente comparativa respecto a 2008, finalizaron el primer trimestre con un ligero descenso del 4,7%

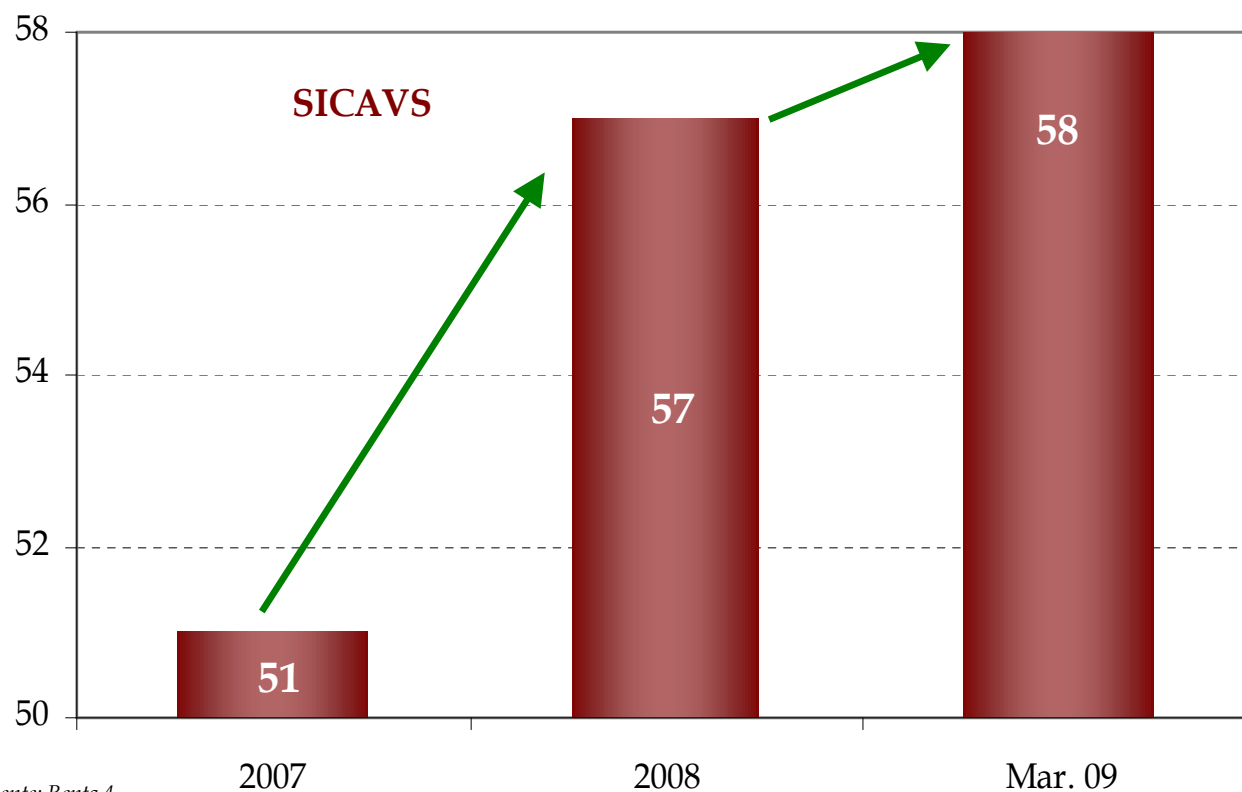
Evolución Comisiones de Intermediación



La caída de efectivo negociado durante el primer trimestre de 2009 (-12,2%), fue compensada parcialmente por el incremento del número de operaciones realizadas (+8,1%).

Ganando Cuota de Mercado en Patrimonios Medios/Altos

renta4



Fuente: Renta 4

Cuota de mercado

Mar. 09

+1,81%

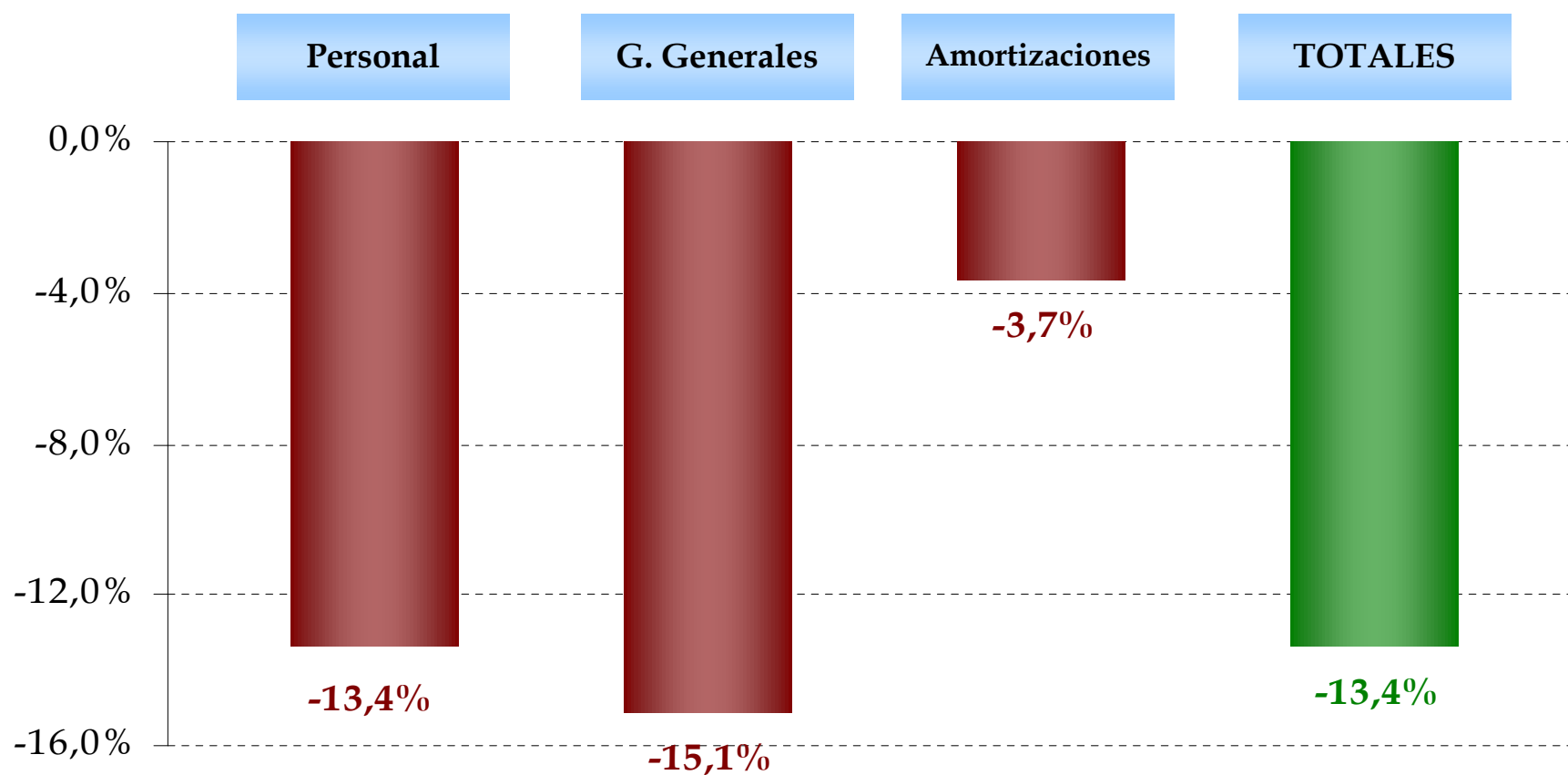
2008

+1,75%

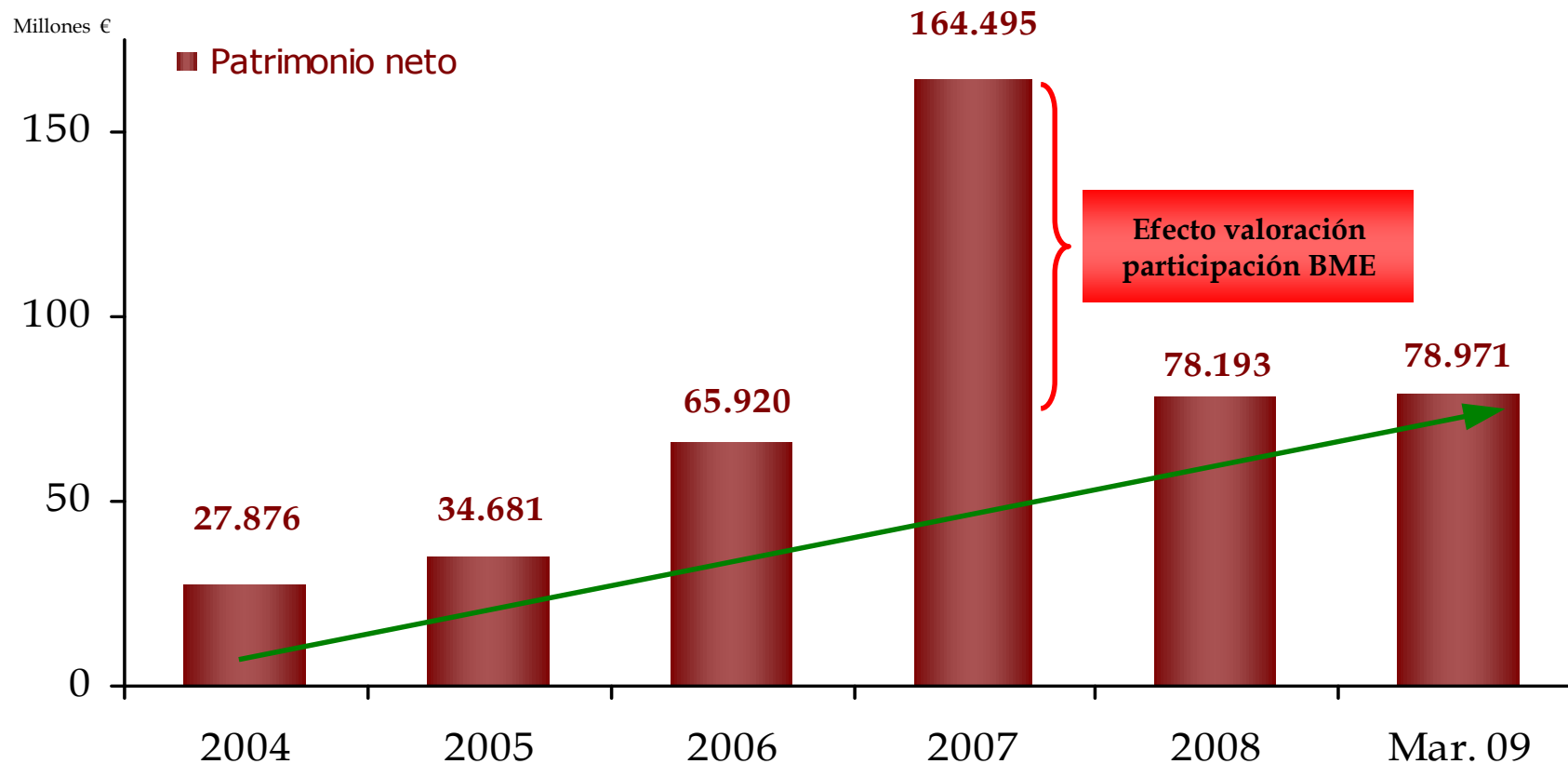
2007

+1,67%

Renta 4 ha aumentado su cuota de mercado en el segmento de patrimonios medios y altos, como lo evidencia el hecho de que ha crecido de forma significativa en el número de SICAVs, pasando de 51 que había a finales de 2007 a las 58 actuales



La implantación de medidas de control de costes tuvo un impacto generalizado en todas las líneas de costes durante el primer trimestre y lo seguirá teniendo en el futuro, donde se estima un recorte de costes de explotación totales en 2009 de al menos el 7%



Salvo el efecto puntual generado por la valoración y la posterior entrega a los accionistas de la participación que Renta 4 mantenía en Bolsas y Mercados Españoles (BME), se mantiene la tendencia de fortalecimiento iniciada años atrás.

- Renta 4 sigue pensando que las **condiciones de mercado continuarán siendo difíciles** en los próximos trimestres.
- No obstante, en este entorno **Renta 4 tiene como objetivo y espera mantener e incluso mejorar su margen ordinario respecto al del pasado año**, gracias a las medidas adoptadas de mejora de la eficiencia y a tener un modelo de negocio diversificado en ingresos y basado en una red comercial con presencia en toda España y gran cercanía al cliente.

Próxima publicación:

Viernes 31 Julio 2009, resultados segundo trimestre 2009

Mario Sacedo Arriola | Director Relaciones con Inversores

Tel.: +34 913 848 848 | Fax: +34 913 848 516

msacedo@renta4.es | www.renta4.com