

renta4

**Resultados Segundo Trimestre 2009**

**31 Julio 2009**

## Magnitudes Financieras

renta4

Magnitudes Financieras (miles euros)	30 jun. 09	30 jun. 08	%
Comisiones Percibidas	24.605	23.391	5,2%
Margen Financiero	781	3.083	-74,7%
Res. Neto Op. Financieras (inc. dividendos)	221	4.014	-94,5%
Costes Explotación	13.825	16.040	-13,8%
Margen Ordinario	4.604	8.688	-47,0%
Beneficio Neto	3.512	6.136	-42,8%
BPA (céntimos euros)	0,09	0,15	-42,8%
Ratios Financieros			
% Comisiones / Ingresos Totales	87,4%	60,9%	26,5 p.p
% Operac. Financ. / Ingresos Totales	0,8%	10,5%	-9,7 p.p
% Beneficio Neto / Ingresos Totales	12,5%	16,0%	-3,5 p.p
Ratio Eficiencia	69,1	62,1	7,0 p.p

Las ingresos generados por comisiones ganaron peso sobre el total de ingresos de la Compañía, debido en parte por el buen comportamiento mostrado en el semestre y al entorno de tipos de interés históricamente bajo.

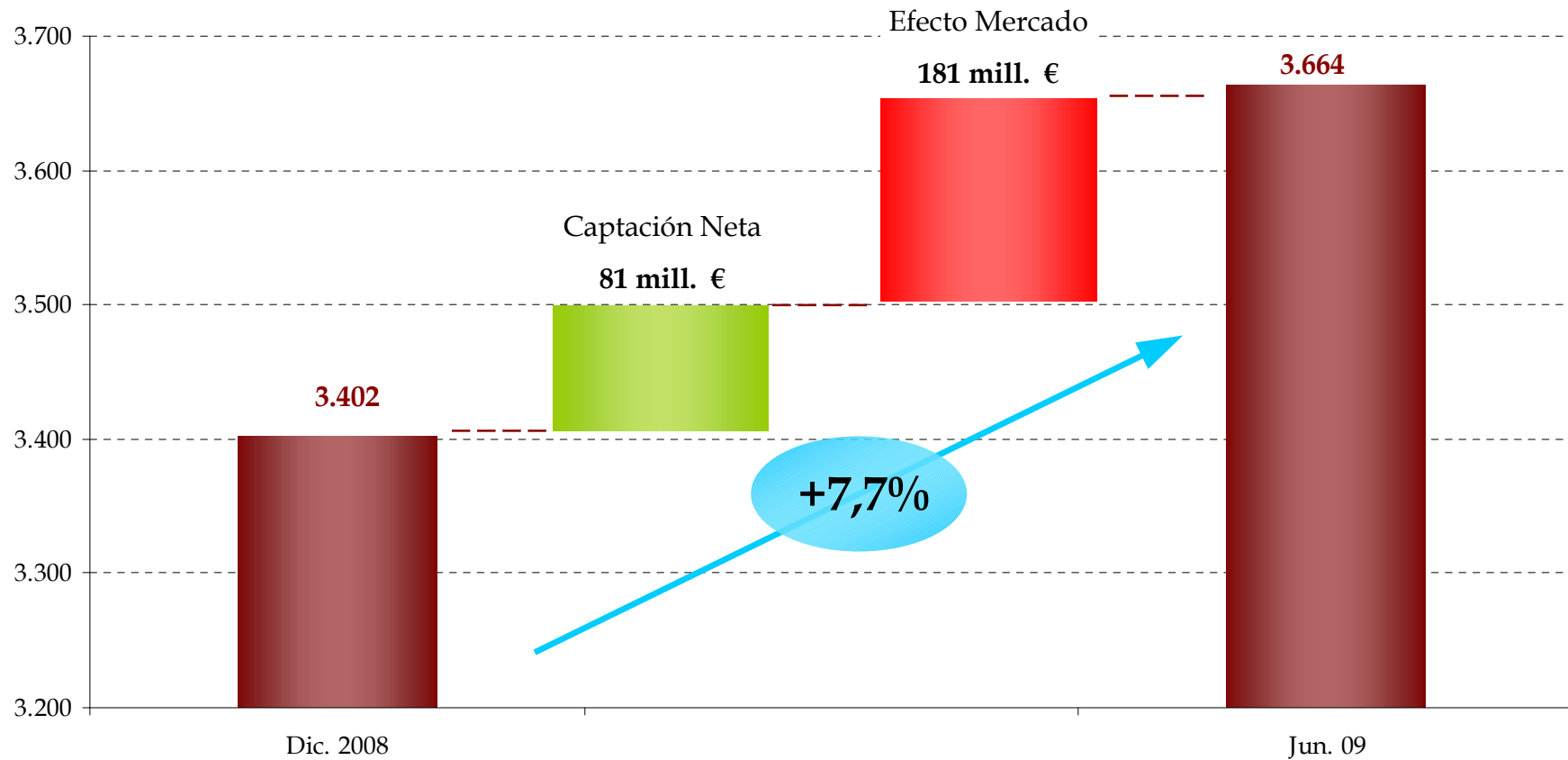
## Magnitudes Operativas

renta4

Magnitudes Operativas	30 jun. 09	30 jun. 08	%
<b>Nº Clientes</b>	<b>127.054</b>	<b>108.144</b>	<b>17,5%</b>
<i>Red Propia</i>	43.502	42.779	1,7%
<i>Red de Terceros</i>	83.552	65.365	27,8%
<b>Órdenes Ejecutadas</b>	<b>1.543.518</b>	<b>1.208.668</b>	<b>27,7%</b>
<b>Activos Totales (millones euros)</b>	<b>3.664</b>	<b>4.016</b>	<b>-8,8%</b>
<i>Bolsa</i>	2.138	2.406	-11,1%
<i>Fondos (inversión, pensiones y terceros)</i>	752	870	-13,6%
<i>SICAVs</i>	486	521	-6,7%
<i>Otros</i>	288	219	31,5%
<b>Ratios Operativos</b>			
<b>Operaciones por Cliente</b>	12,1	11,2	8,7%
<b>Efectivo por Operación (euros)</b>	32.695	46.293	-29,4%
<b>Comisiones por Operación (euros)</b>	13,5	14,2	-4,8%
<b>Canal online (tramo minorista)</b>			
<b>% Ingresos</b>	76,0%	63,0%	13,0 p.p
<b>% Operaciones</b>	83,0%	80,0%	3,0 p.p
<b>% Mercados Internacionales</b>	50,2%	39,7%	10,5 p.p

Los "drivers" de crecimiento futuro, patrimonios medio/alto e intermediación online, continúan mostrando unos datos operativos muy positivos.

# Evolución Activos Gestionados y Administrados Dic. 08- Jun.09 **renta4**



El efecto mercado, tras varios trimestres siendo negativo, aportó en esta ocasión una valoración positiva, que en el acumulado anual es de 181 millones de euros en el semestre.

## Desglose Comisiones

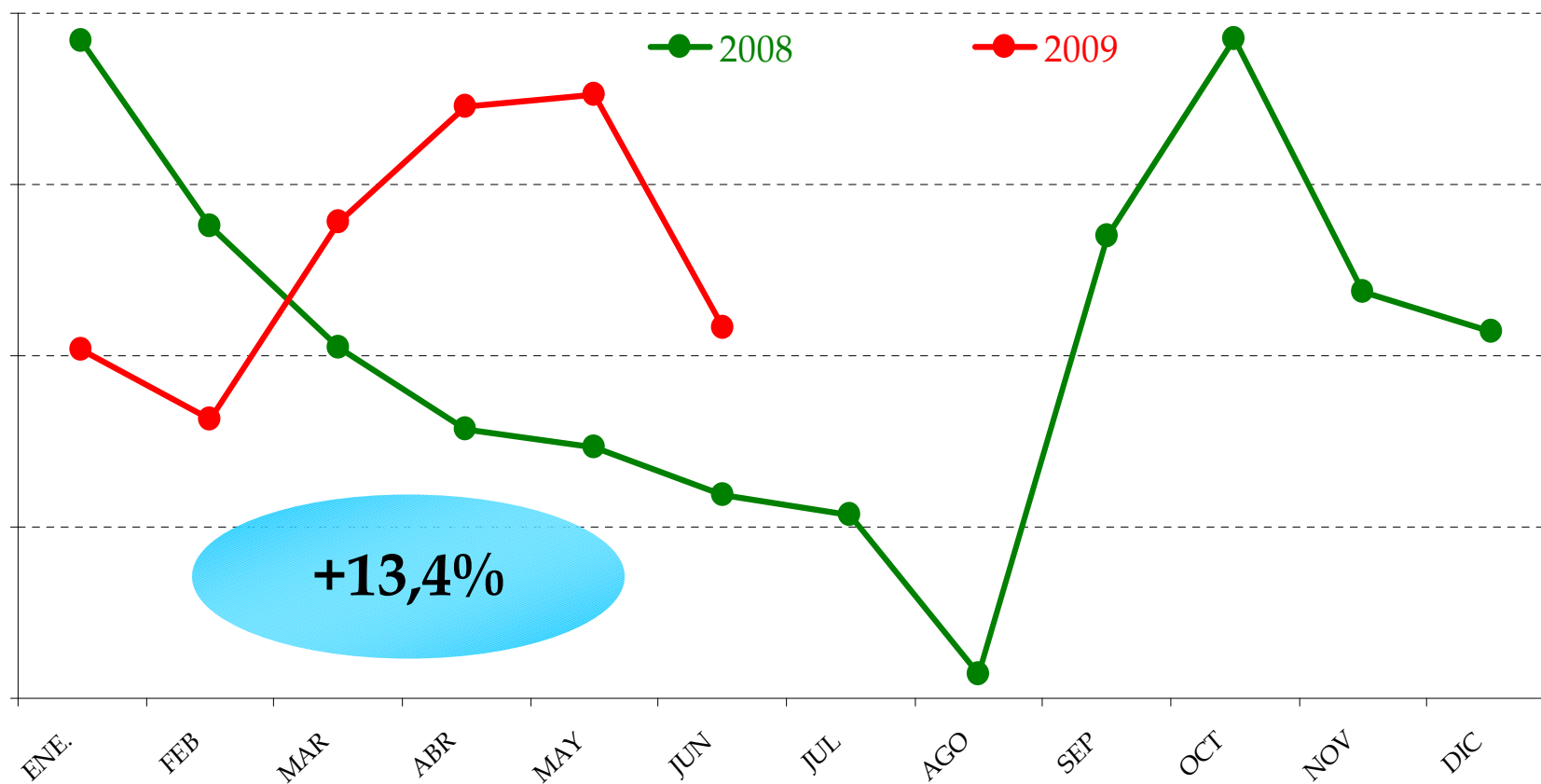
renta4

	2T 09	2T 08	%	Ac. 09	Ac. 08	%
<i>Mil. €</i>						
<b>INGRESOS COMISIONES</b>	<b>12.516</b>	<b>10.347</b>	<b>+21,0%</b>	<b>24.605</b>	<b>23.391</b>	<b>+5,2%</b>
<b>INTERMEDIACIÓN(*)</b>	<b>9.541</b>	<b>6.996</b>	<b>+36,4%</b>	<b>17.952</b>	<b>15.830</b>	<b>+13,4%</b>
<b>GESTIÓN DE ACTIVOS</b>	<b>2.563</b>	<b>2.593</b>	<b>-1,2%</b>	<b>5.031</b>	<b>5.446</b>	<b>-7,6%</b>
<b>SERVICIOS CORPORATIVOS</b>	<b>412</b>	<b>758</b>	<b>-45,6%</b>	<b>1.622</b>	<b>2.115</b>	<b>-23,3%</b>

(\*) Incluye diferencias de cambio

El buen comportamiento registrado por los mercados bursátiles en el segundo trimestre de 2009, permitió que los ingresos por comisiones mejoraran un 21%.

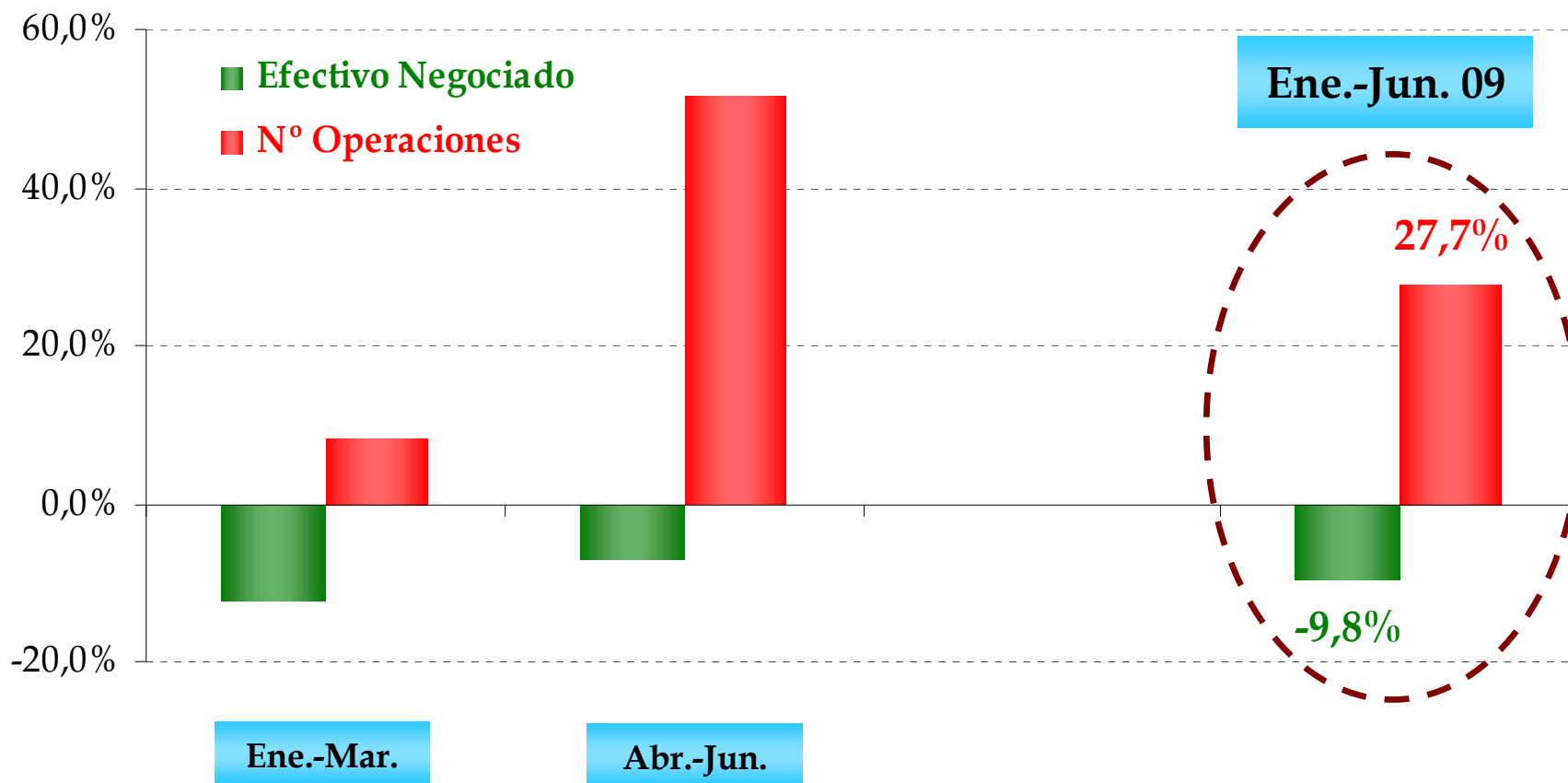
## Evolución Comisiones Diarias Intermediación



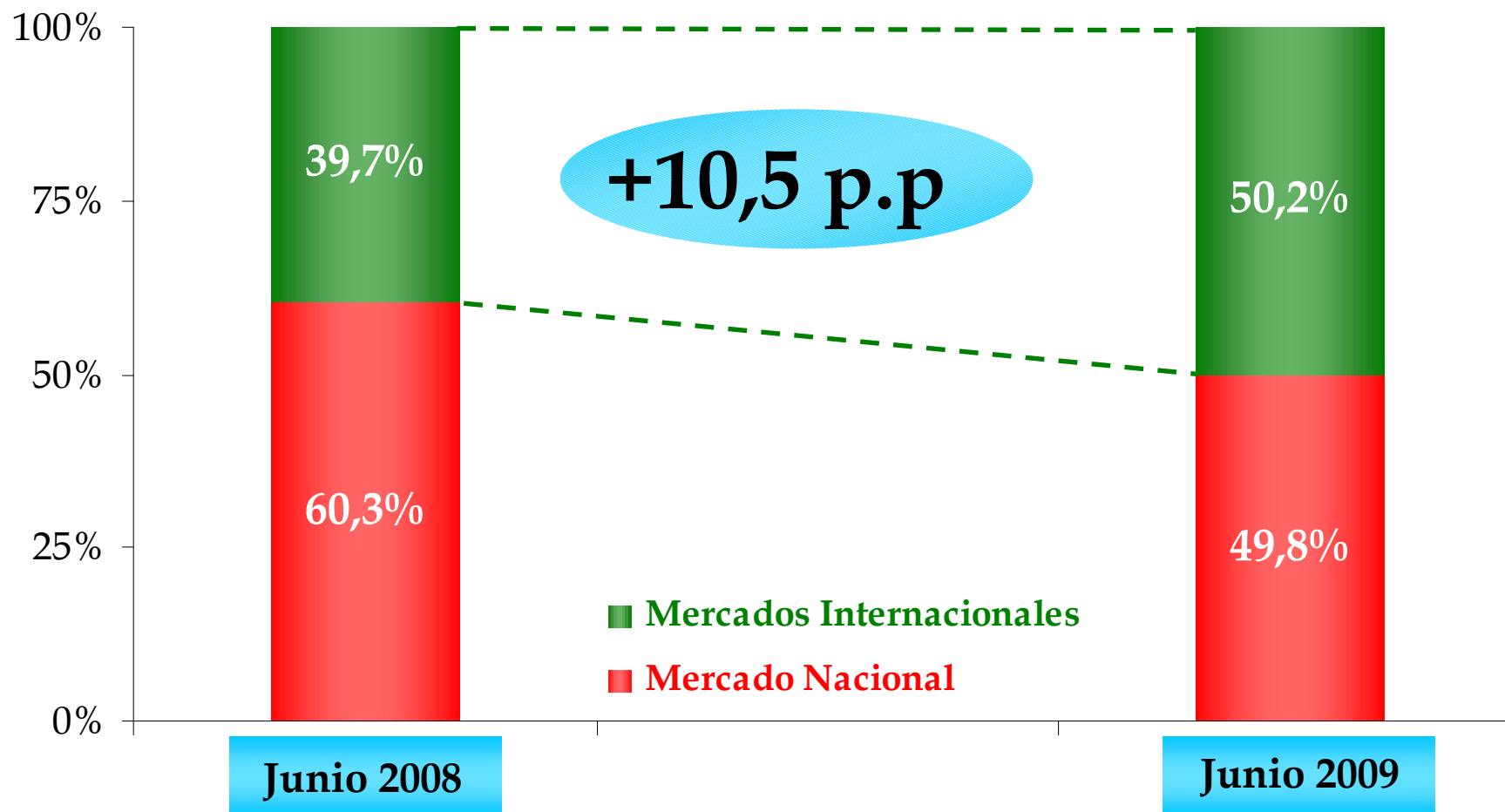
Las comisiones de intermediación en el primer semestre de 2009, incluidas las generadas por diferencias de cambio, fueron un 13,4% superiores a las del mismo periodo del pasado ejercicio.

## Evolución Comisiones de Intermediación

renta4



La caída de efectivo total negociado durante el primer semestre de 2009 (-9,8%), fue más que compensada por el incremento del número de operaciones realizadas (+27,7%).

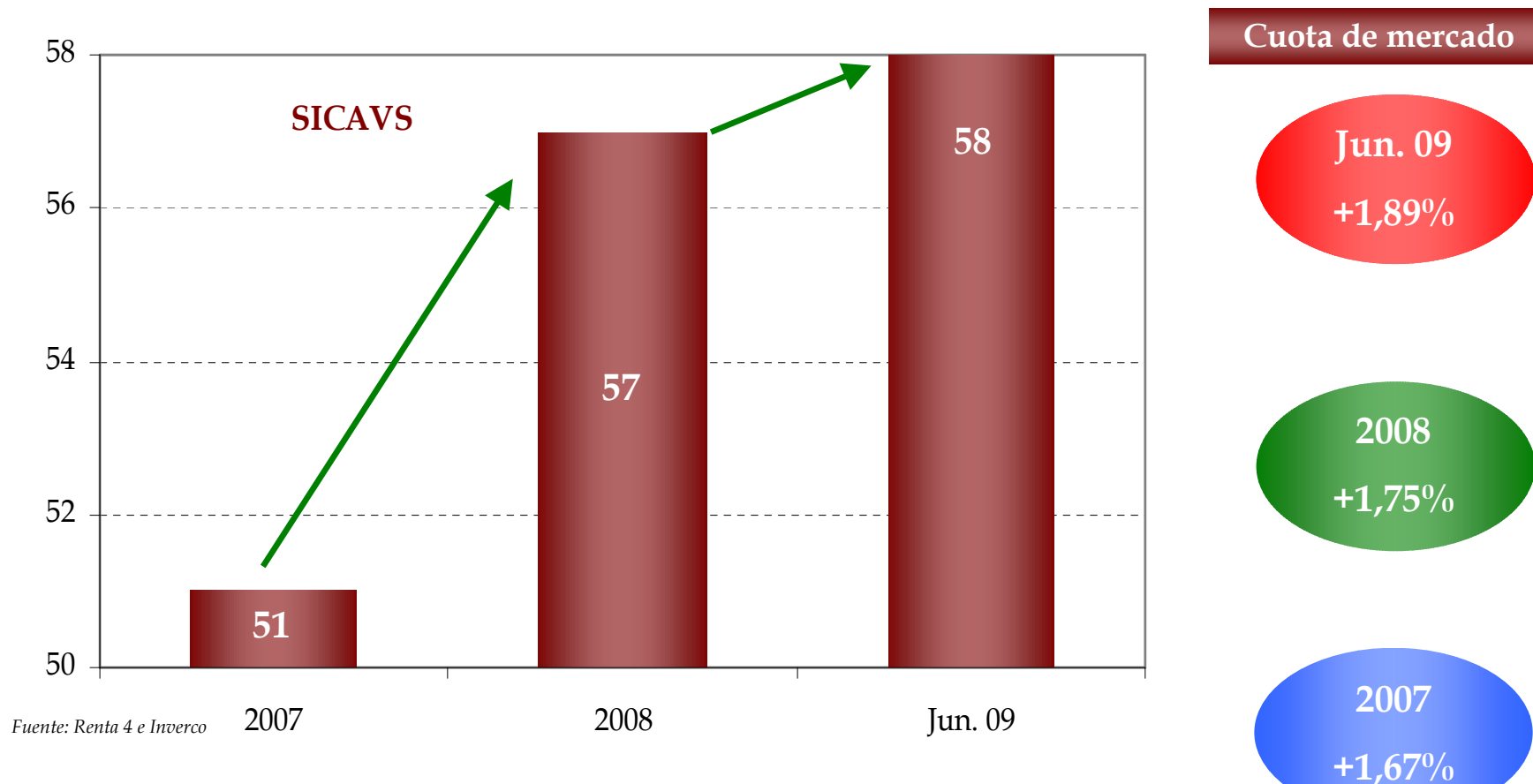


A 30 de junio de 2009, el 50,2% de los ingresos del canal online para el tramo minorista se generaban en mercados extranjeros.



## Ganando Cuota de Mercado en Patrimonios Medios/Altos

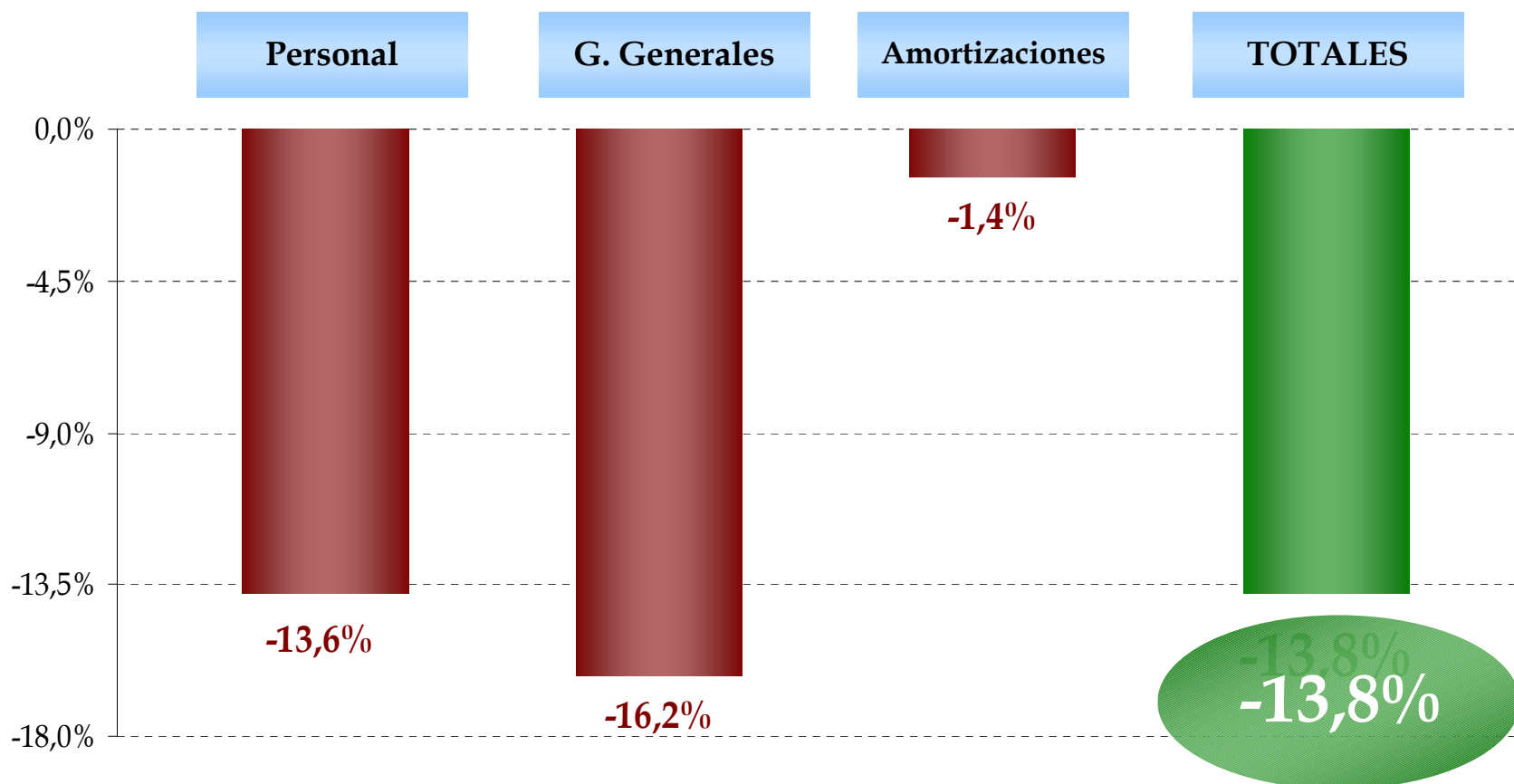
renta<sup>4</sup>



**Renta 4 sigue ganando cuota de mercado en el segmento de los patrimonios medios/altos, hasta situarse en el 1,89% a junio 2009.**

## Costes Explotación

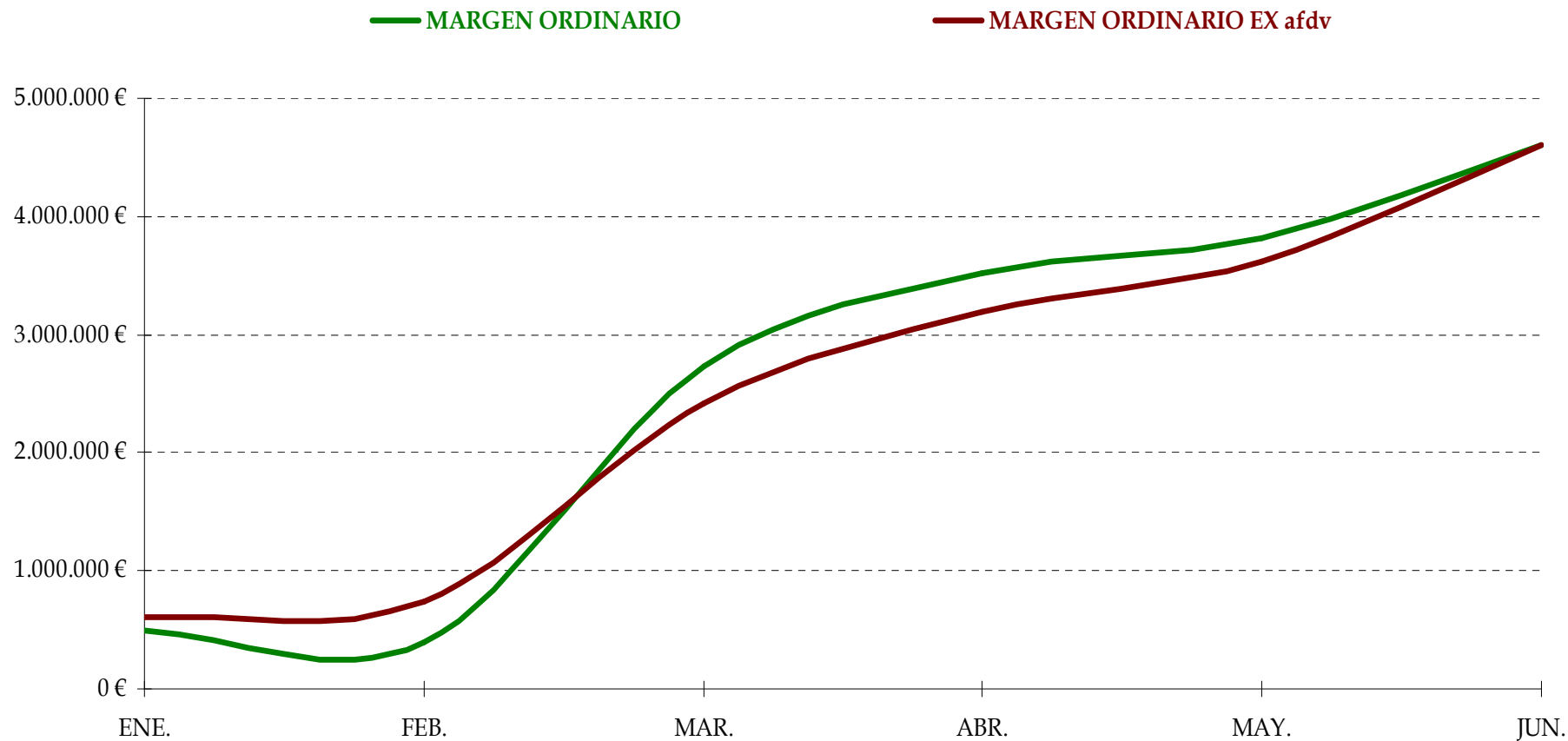
renta<sup>4</sup>



La implantación de medidas de control de costes tuvo un impacto generalizado en todas las líneas durante el primer semestre y lo seguirá teniendo en el futuro, donde se estima un recorte de costes de explotación totales en 2009 de al menos el 8%.

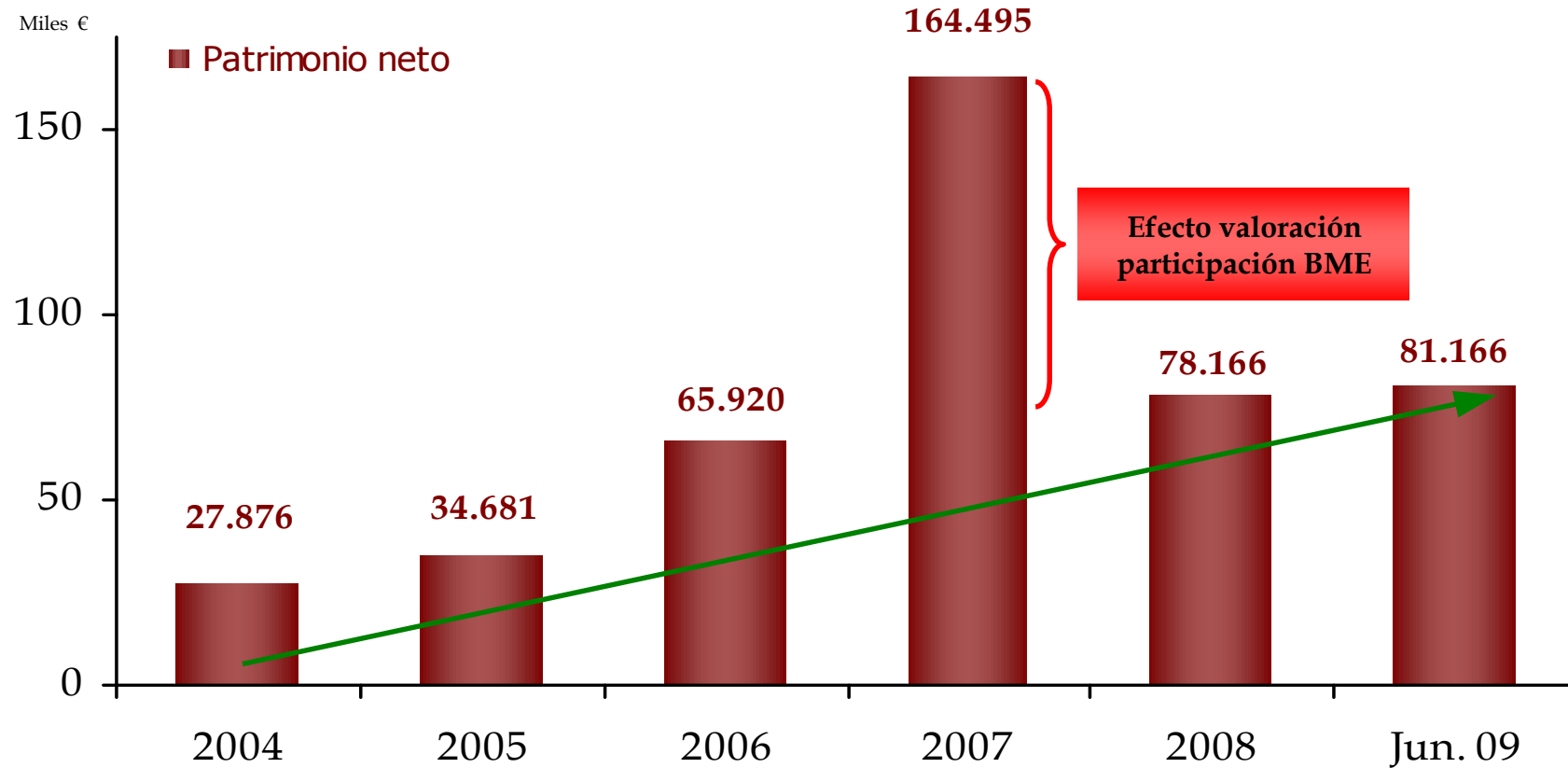
## Margen Ordinario (ex - Op. Financieras y AFDV)

renta4



**La volatilidad generada por las operaciones financieras por cuenta propia, tuvo un efecto prácticamente nulo, reflejando de manera fiel el "core business" de la Compañía.**

## Fortaleza de Balance



Salvo el efecto puntual generado por la valoración y la posterior entrega a los accionistas de la participación que Renta 4 mantenía en Bolsas y Mercados Españoles (BME), se mantiene la tendencia de fortalecimiento iniciada años atrás.

- Durante la **primera parte del año, las condiciones de mercado han sido extremadamente inestables**, especialmente en el primer trimestre. Renta 4 sigue pensando que las **condiciones de mercado continuarán siendo difíciles** en los próximos trimestres.
- En este escenario, Renta 4 considera prioritario el control de su base de costes. En este sentido, **la Compañía espera poder terminar el ejercicio 2009 con unos costes de explotación que estén entorno a los 28 millones de euros, frente a los 30,6 millones del pasado año.**
- A la vista de la favorable evolución de los ingresos por comisiones y de la fuerte captación de patrimonio en el segundo trimestre, **Renta 4 tiene como objetivo y espera mantener e incluso mejorar su margen ordinario respecto al del pasado año, en el conjunto del ejercicio.** Renta 4 espera asimismo seguir creciendo en patrimonio, clientes y comisiones en la segunda parte del año.

Próxima publicación:

**Miércoles 4 Noviembre 2009, resultados tercer trimestre 2009**

Mario Sacedo Arriola | Director Relaciones con Inversores

Tel.: +34 913 848 848 | Fax: +34 913 848 516

[msacedo@renta4.es](mailto:msacedo@renta4.es) | [www.renta4.com](http://www.renta4.com)